


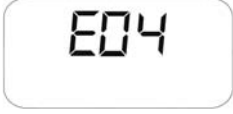







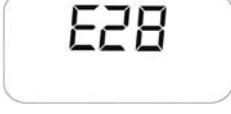






**TEKNİK ARIZA TABLOSU**

<b>Kombi Durumu</b>	<b>Arıza</b>	<b>Muhtemel nedeni</b>	<b>Çözüm</b>
Kombi kapanışı, resim yanıp söner:  	Brülör ateşlenmiyor	Gaz beslemesi arızası	Gaz basıncını kontrol edin Gaz besleme ventilini veya gaz şebekesi emniyet valfi müdahalesini kontrol edin
		Gaz valfi bağlı değil	Tekrar bağlayın
		Gaz valfi arızalı	Değiştirin
	Brülör ateşlemiyor: kıvılcım yok	Kart arızalı	Değiştirin
		Ateşleme rölesi arızalı.	Elektrotu değiştirin
		Ateşleme transformatörü arızalı.	Ateşleme transformatörünü değiştirin.
	Brülör birkaç saniye ateşliyor ve sönüyor	Elektronik kart ateşlemiyor. Arızalı	Kartı değiştirin
		Elektronik kart alevi algılamıyor: tersine çevrilen faz ve nötr	Doğru nötr ve faz bağlantı sırasını onaylayın
		Algılama elektrotu kablosu kesilmiş	Kabloyu tekrar bağlayın veya değiştirin
		Alev algılama elektrotu arızalı	Elektrotu değiştirin
		Elektronik kart alevi algılamıyor: arızalı	Kartı değiştirin
		Ateşleme ısı giriş ayarı çok düşük	Arttırın
Kombi kapanışı, resim yanıp söner:  	Kalorifer devresi sıcaklık sensörü 105°C'ten yüksek bir sıcaklık algıladı	CH suyu sistemde akıyor: borular tıkalı olabilir, termostatik valfler kapalı olabilir, sistem valfi kapalı olabilir	Sistem durumunu kontrol edin
		Sirkülasyon pompası tıkalı veya arızalı	Sirkülasyon pompasını kontrol edin
		İki akış sensöründen biri arızalı.	Akış sensörlerini kontrol edin.
Kombi kapanışı, resim yanıp söner:  	Diferansiyel basınç şalteri tetikleniyor	Yanma havası girişi yetersiz veya Atık baca gaz menfezi tıkalı	Hava girişini/Atık baca gaz havalandırma kanallarını kontrol edin: gerektiği şekilde temizleyin veya değiştirin.
		Diferansiyel basınç şalteri arızalı	Diferansiyel basınç şalteri kontrol edin: arızalıysa değiştirin
		Diferansiyel basınç şalteri silikon borusu tıkalı veya bağlı değil	Gerektiği şekilde boruyu bağlayın veya temizleyin
		Fan arızalı	Değiştirin



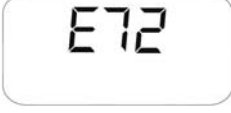




Kombi kapanışı, resim yanıp söner:  	CH sistemi su basıncı düşük	Isıtma sistemi içinde düşük su	Sistemi doldurun
		CH sisteminde sızıntılar	Sistemi kontrol edin
Kombi kapanışı, resim yanıp söner:  	Çift akış sensörü arızalı	İki sensörden biri bağlı değil ya da kısa devre yapmış	Tekrar bağlayın ya da değiştirin
		Çift sensörün algıladığı sıcaklıklar arasındaki fark 5°C'den yüksek	Sensörü değiştirin
Kombi kapanışı, resim yanıp söner:  	DHW sensörü çalışmıyor	Sensör bağlı değil ya da kısa devre yapmış	Tekrar bağlayın veya değiştirin
Kombi DHW sağlamıyor	DHW akış anahtarı çalışmıyor	Sistemin basıncı veya akış hızı yetersiz	Sistemi kontrol edin DHW akış anahtarı filtresini kontrol edin
		DHW akış anahtarı sensörü arızalı veya çıkmış	Bağlayın veya değiştirin
Kombi kapanışı, resim yanıp söner:  	Dış hava sensörü çalışmıyor ( <i>ısı isteği aktif olduğunda hata sinyali meydana gelir</i> )	Sensör çıkmış veya arızalı	tekrar takın veya gerekirse değiştirin.
Kombi kapanışı, resim yanıp söner:  	Solar kolektör sensörü SCS arızası ( <i>kombi kartına bağlı</i> )	Sensör çıkmış veya arızalı	Sensörü tekrar takın veya gerekirse değiştirin.
		Sensör, izin verilen aralık dışında bir değer algılıyor	Sensörün PT1000 tipi olup olmadığını kontrol edin.
Kombi kapanışı, resim yanıp söner:  	Solar valf sensörü SVS'de arıza ( <i>ek solar kartına takılı</i> )	Sensör çıkmış veya arızalı	Sensörü tekrar takın veya gerekirse değiştirin.
		Sensör, izin verilen aralık dışında bir değer algılıyor	Sensörün PT1000 tipi olup olmadığını kontrol edin.



Kombi kapanışı, resim yanıp söner: 	Solar tank ısıtıcı sensörü SBS'de arıza ( <i>kombi kartına takılı</i> )	Sensör çıkmış veya arızalı	Sensörü tekrar takın veya gerekirse değiştirin.
		Sensör, izin verilen aralık dışında bir değer algılıyor	Sensörün PT1000 tipi olup olmadığını kontrol edin.
Kombi kapanışı, uzaktan kontrolde resim yanıp söner: 	Kombi, Uzaktan Kontrolle iletişim kuramıyor	Uzaktan Kontrolle bağlantı kesildi.	Uzaktan Kontrol bağlantılarını kontrol edin (5 metreden uzun kablo tesisatı kılflanmalıdır)
		Uzaktan Kontrol arızalı	Uzaktan Kontrolü değiştirin
Kombi kapanışı, resim yanıp söner: 	Karışık zon 2'de emniyet termostatı müdahalesi	Emniyet termostatı arızalı ya da elektriksel olarak çıkmış	Termostatı tekrar takın veya kabloyu tekrar bağlayın.
		Akış sıcaklığı çok yüksek	Kombi ayarlarını veya karıştırıcı valfin doğru çalışıp çalışmadığını kontrol edin.
Kombi kapanışı, resim yanıp söner: 	Karışık zon akış sensöründe arıza ( <i>zon numarasını gösteriyor</i> )	Sensör çıkmış veya arızalı	Sensörü tekrar takın veya gerekirse değiştirin.
		Sensör, izin verilen aralık dışında bir değer algılıyor	Sensörün NTC tipi olup olmadığını kontrol edin.
Kombi kapanışı, resim yanıp söner: 	Ana kartla ek kartlar arasında iletişim yok	Ana kart, bütün ek kartları bulamıyor veya fiilen bağlı daha fazla kart buluyor	P60 parametresinin değerini kontrol edin - kullanılan ek kart sayısına karşılık gelmelidir.
Kombi kapanışı, resim yanıp söner: 	Hidrolik konfigürasyona izin verilmiyor	Ana kart, doğru çalışma için bağlısensörleri tanımıyor	Kartın P3 parametre konfigürasyonu değerini kontrol edin.
Kombi kapanışı, resim yanıp söner: 	Emniyet devresi donanımı arızası ( <i>fan rölesi</i> )		Ana kartı değiştirin.



Kombi kapanışı, resim yanıp söner: 	Emniyet devresi donanımı arızası ( <i>fan rölesi</i> )		Ana kartı değiştirin.
Kombi kapanışı, resim yanıp söner: 	Emniyet devresi donanım arızası ( <i>gaz valfi rölesi</i> )		Ana kartı değiştirin.
Kombi kapanışı, resim yanıp söner: 	Kombi yanma odası tanıma arızası	Yanma havası girişi yetersiz veya Atık baca gaz menfezi tıkalı	Hava girişini/Atık baca gaz havalandırma kanallarını kontrol edin: gerektiği şekilde temizleyin veya değiştirin.
		Diferansiyel basınç şalteri arızalı	Diferansiyel basınç şalterini kontrol edin: arızalıysa değiştirin
		Diferansiyel basınç şalteri silikon borusu tıkalı veya bağlı değil	Gerektiği şekilde boruyu bağlayın veya temizleyin
		Fan arızalı	Değiştirin
Kombi kapanışı, resim yanıp söner: 	Gaz valfi modülasyon bobini arızası	Elektronik kartın gaz valfi modülasyon bobinine bağlantısı doğru değil ya da eksik	Elektrik bağlantılarını kontrol edin
		Gaz valfi modülasyon bobini arızalı	Gaz valfini kontrol edin
Kombi kapanışı, resim yanıp söner: 	Uzaktan kontrolden gelen aşılan maksimum kaldığı yerden devam etme girişimi sayısı	Sıfırlanamayan bir hatanın varlığı	Doğrudan kombide çalışma