


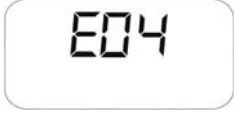
















TEKNİK ARIZA TABLOSU

Kombi Durumu	Arıza	Muhtemel nedeni	Çözüm
Kombi kapanışı, resim yanıp söner: 	Brülör ateşlenmiyor	Gaz beslemesi arızası	Gaz basıncını kontrol edin Gaz besleme vanasını veya gaz şebekesi emniyet valfi müdahalesini kontrol edin
		Gaz valfi bağlı değil	Tekrar bağlayın
		Gaz valfi arızalı	Değiştirin
	Brülör ateşlemiyor: kıvılcım yok	Kart arızalı	Değiştirin
		Ateşleme rölesi arızalı.	Elektrotu değiştirin
		Ateşleme transformatörü arızalı.	Ateşleme transformatörünü değiştirin.
	Brülör birkaç saniye ateşliyor ve sönüyor	Elektronik kart ateşlemiyor. Arızalı	Kartı değiştirin
		Elektronik kart alevi algılamıyor: tersine çevrilen faz ve nötr	Doğru nötr ve faz bağlantı sırasını onaylayın
		İyonizasyon elektrotu kablosu kesilmiş	Kabloyu tekrar bağlayın veya değiştirin
		Alev iyonizasyon elektrotu arızalı	Elektrotu değiştirin
		Elektronik kart alevi algılamıyor: arızalı	Kartı değiştirin
		Ateşleme ısı giriş ayarı çok düşük	Arttırın
Minimum ısı girişi doğru ayarlanmamış	Brülör ayarını kontrol edin		
Kombi kapanışı, resim yanıp sönüyor: 	Akış çift sensör kontrolü tetiklenmiş	CH suyu sistemde akıyor: borular tıkalı olabilir, termostatik vanalar kapalı olabilir, sistem vanası kapalı olabilir	Sistem durumunu kontrol edin
		Sirkülasyon pompası tıkalı veya arızalı	Sirkülasyon pompasını kontrol edin
		İki akış sensöründen biri arızalı.	Akış sensörlerini kontrol edin.
Kombi kapanışı, Resim yanıp söner: 	Atık baca gazı termostatı karar vermiyor.	Hava girişi veya atık baca gaz tahliyesi akışı doğru değil.	Hava girişini/atık baca gaz havalandırma kanallarını kontrol edin: gerekirse temizleyin ya da değiştirin.
		Atık baca gazı termostatı arızalı	Atık baca gazı termostatını kontrol edin: arızalıysa değiştirin.
		Yanma fanı düzgün şekilde çalışmıyor.	Fanı kontrol edin.
		Kart arızalı	Değiştirin


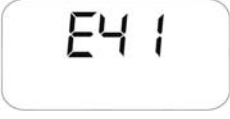







Kombi kapanışı, resim yanıp sönüyor: 	CH sistem suyu basıncı düşük	Isıtma sistemi içinde düşük su	Sistemi doldurun
		CH sisteminde sızıntılar	Sistemi kontrol edin
		Su basıncı anahtarı bağlı değil	Tekrar bağlayın
		Su basıncı anahtarı çalışmıyor: arızalı	Değiştirin
Kombi kapanışı, resim yanıp sönüyor: 	İki akış sensöründen biri arızalı	İki sensörden biri bağlı değil ya da kısa devre yapmış	Tekrar bağlayın ya da değiştirin
		İki sensör arasında 8°C'den yüksek sıcaklık farkı var	Doğru ayarlanmayan sensörü kontrol edin ve değiştirin
Kombi kapanışı, resim yanıp sönüyor: 	DHW sensörü çalışmıyor	Sensör bağlı değil ya da kısa devre yapmış	Tekrar bağlayın veya değiştirin
Kombi DHW sağlamıyor	DHW akış anahtarı çalışmıyor	Sistemin basıncı veya akış hızı yetersiz	Sistemi kontrol edin DHW akış anahtarı filtresini kontrol edin
		DHW akış anahtarı sensörü arızalı veya çıkmış	Bağlayın veya değiştirin
Kombi kapanışı, resim yanıp sönüyor: 	Atık baca gaz sensörü arızalı	Sensör çıkmış ya da kısa devre yapmış	Tekrar bağlayın ya da değiştirin
Kombi kapanışı, mesaj yanıp söner: 	Tank ısıtıcı sensöründe arıza (KRB)	Sensör çıkmış ya da kısa devre yapmış	Sensörü tekrar takın veya gerekirse değiştirin.
Kombi kapanışı, resim yanıp söner: 	Geri dönüş sensörü çalışmıyor	Çıkmış ya da arızalı sensör	Tekrar bağlayın ya da değiştirin











Kombi kapanışı, mesaj yanıp söner: 	Dış hava sensörü çalışmıyor	Sensör çıkmış veya arızalı	Sensörü tekrar takın veya gerekirse değiştirin.
Kombi kapanışı, mesaj yanıp söner: 	Solar kolektör sensörü SCS'de arıza (<i>kombi kartına bağlı</i>)	Sensör çıkmış veya arızalı	Sensörü tekrar takın veya gerekirse değiştirin.
		Sensör, izin verilen aralık dışında bir değer algılıyor	Sensörün PT1000 tipi olup olmadığını kontrol edin.
Kombi kapanışı, mesaj yanıp sönüyor: 	Solar valf sensörü SVS'de arıza (<i>ek solar kartına takılı</i>)	Sensör çıkmış veya arızalı	Sensörü tekrar takın veya gerekirse değiştirin.
		Sensör, izin verilen aralık dışında bir değer algılıyor	Sensörün PT1000 tipi olup olmadığını kontrol edin.
Kombi kapanışı, mesaj yanıp sönüyor: 	Solar tank ısıtıcı sensörü SBS'de arıza (<i>kombi kartına takılı</i>)	Sensör çıkmış veya arızalı	Sensörü tekrar takın veya gerekirse değiştirin.
		Sensör, izin verilen aralık dışında bir değer algılıyor	Sensörün PT1000 tipi olup olmadığını kontrol edin.
Kombi kapanışı, resim yanıp sönüyor: 	Kombi, Uzaktan Kontrolle iletişim kuramıyor	Uzaktan Kontrolle bağlantı kesildi.	Uzaktan Kontrol bağlantılarını kontrol edin (5 metreden uzun kablo tesisatı kılıflanmalıdır)
		Uzaktan Kontrol arızalı	Uzaktan Kontrolü değiştirin
Kombi kapanışı, mesaj yanıp sönüyor: 	Karışık zon 2'de emniyet termostati müdahalesi	Emniyet termostati arızalı ya da elektriksel olarak çıkmış	Termostati tekrar takın veya kabloyu tekrar bağlayın.
		Akış sıcaklığı çok yüksek	Kombi ayarlarını veya karıştırıcı valfin doğru çalışıp çalışmadığını kontrol edin.
Kombi kapanışı, resim yanıp sönüyor: 	Karışık zon akış sensöründe arıza (<i>zon numarasını gösteriyor</i>)	Sensör çıkmış veya arızalı	Sensörü tekrar takın veya gerekirse değiştirin.
		Sensör, izin verilen aralık dışında bir değer algılıyor	Sensörün NTC tipi olup olmadığını kontrol edin.

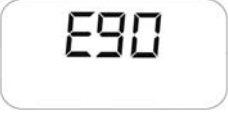

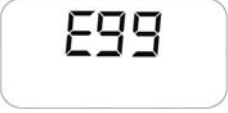


Kombi kapanışı, resim yanıp sönüyor: 	Fan rpm değeri, gerekli olana karşılık gelmiyor	Atık baca gaz kanalı içinde engeller	Atık baca gaz kanalı içinde engel olup olmadığını kontrol edin
		Arızalı fan	Fanı değiştirin
	Fan arızalı	Arızalı kombi kartı	Kombi kartını değiştirin
		Fan yanlış bağlanmış.	Bağlantıları kontrol edin
		Fan arızalı	Değiştirin
Kombi kapanışı, mesaj yanıp sönüyor: 	Ana kartla ek kartlar arasında iletişim yok	Ana kart, bütün ek kartları bulamıyor veya fiilen bağlı daha fazla kart buluyor	P60 parametresinin değerini kontrol edin - kullanılan ek kart sayısına karşılık gelmelidir.
Kombi kapanışı, mesaj yanıp sönüyor: 	Hidrolik konfigürasyona izin verilmiyor	Ana kart, doğru çalışma için bağlı sensörleri tanımıyor	Kartın P3 parametre konfigürasyonu değerini kontrol edin.
Kombi kapanışı, mesaj yanıp sönüyor:  	Emniyet devresi donanımı arızası (fan rölesi)		Ana kartı değiştirin.
Kombi kapanışı, mesaj yanıp sönüyor: 	Emniyet devresi donanım arızası (gaz valfi rölesi)		Ana kartı değiştirin.
Kombi kapanışı, resim yanıp söner: 	Akış maksimum sapma ile geri dönüş hatları arasında	Akış veya geri dönüş sensörü arızası	Arızalı sensörü değiştirin
		Akış veya geri dönüş sensörü borudan çıkmış	Sensörü tekrar takın
		Sistem içinde hava	Sistemin boşalması
		Arızalı veya tıkalı bypass	Bypass'ı kontrol edin



Kartta bellek (P51'den P55'e kadar) aşağıda belirtileni gösteriyor:    	Primer eşanjör gövdesi içinde yetersiz su akış hızı	Primer eşanjör tıkalı	Primer eşanjörü temizleyin veya değiştirin
		Sistem içinde hava	Sistemin boşalması
		Arızalı veya tıkalı bypass	Bypass'ı kontrol edin
		Çok düşük sistem basıncı	Basıncı düzeltin
Kombi kapanışı, resim yanıp söner 	Aşılan maksimum akış eşiği	Kombi içinde hava	Eşanjörde ve pompada çıkışı açarak kombiyi boşaltın
Kombi kapanışı, mesaj yanıp sönüyor: 	Aşılan maksimum akış eşiği	Kombi içinde hava	Isı eşanjörü ve pompasında çıkışları açılarak kombiyi boşaltın.
		Kombide dıştan gelen sıcak su sirkülasyonu	Aşamalı bağlantıda başka kombilerin veya ek kaynakların olup olmadığını kontrol edin.
Kartta bellek (P51'den P55'e kadar) aşağıda belirtileni gösteriyor 	Atık baca gaz yüksek sıcaklığında güç azalması	Primer eşanjör tıkalı	Primer eşanjörü temizleyin veya değiştirin
Kombi kapanışı, resim yanıp söner 	Atık baca gaz sensörü okuma hatası	sensör doğru şekilde auatlanmamış veya uygun şekilde boruya bağlanmamış	Değiştirin



Kombi kapanışı, resim yanıp söner  	Aşılan maksimum atık baca gaz eşiği	Primer eşanjörü tıkalı	Primer eşanjörü temizleyin veya değiştirin
		Primer eşanjör ve atık baca gaz kanalı atık baca gaz tarafında tıkalı	Atık baca gaz kanalı içindeki engelleri kontrol edin veya primer eşanjörü temizleyin
Kombi kapanışı, resim yanıp söner: 	Uzaktan kontrolden gelen aşılan maksimum kaldığı yerden devam etme girişi sayısı	Sıfırlanamayan bir hatanın varlığı	Doğrudan kombide çalışma