






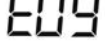








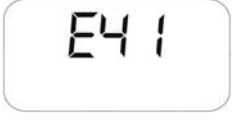
TEKNİK ARIZA TABLOSU





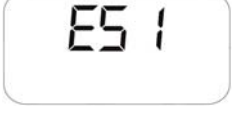
<i>Kombi Durumu</i>	<i>Arıza</i>	<i>Muhtemel nedeni</i>	<i>Çözüm</i>
Kombi kapanışı, resim yanıp söner: 	Brülör ateşlenmiyor	Gaz bezlemesi arızası	Gaz basıncını kontrol edin Gaz besleme ventilini veya gaz şebekesi emniyet valfi müdahalesini kontrol edin
		Gaz valfi bağlı değil	Tekrar bağlayın
		Gaz valfi arızalı	Değiştirin
		Kart arızalı	Değiştirin
	Brülör ateşlemiyor: kıvılcım yok	Ateşleme rölesi arızalı.	Elektrotu değiştirin
		Ateşleme transformatörü arızalı.	Ateşleme transformatörünü değiştirin.
		Elektronik kart ateşlemiyor. Arızalı	Elektronik kartı değiştirin
	Brülör birkaç saniye ateşliyor ve sönüyor	Elektronik kart alevi algılamıyor: tersine çevrilen faz ve nötr	Doğru nötr ve faz bağlantı sırasını onaylayın
		Algılama elektrotu kablosu kesilmiş	Kabloyu tekrar bağlayın veya değiştirin
		Alev algılama elektrotu arızalı	Elektrotu değiştirin
		Elektronik kart alevi algılamıyor: arızalı	Kartı değiştirin
		Ateşleme ısı girişi ayarı çok düşük	Arttırın
Minimum ısı girişi doğru ayarlanmamış		Brülör ayarını kontrol edin	
Kombi kapanışı, resim yanıp söner: 	Akış çift sensörü kontrolü tetiklenmiş	CH suyu sistemde akıyor: borular tıkalı olabilir, termostatik valfler kapalı olabilir, sistem valfi kapalı olabilir	Sistem durumunu kontrol edin
		Sirkülasyon pompası tıkalı veya arızalı	Sirkülasyon pompasını kontrol edin
		İki akış sensöründen biri arızalı.	Akış sensörlerini kontrol edin.
Kombi kapanışı, resim yanıp söner: 	Atık baca gazı basınç anahtarı tetikleniyor (sadece CTFS)	Yanma havası girişi yetersiz veya atık baca gazı menfezi tıkalı	Hava girişini/atık baca gazı havalandırma kanallarını kontrol edin: gerektiği şekilde temizleyin veya değiştirin.
		Atık baca gazı basıncı anahtarı arızalı	Atık baca gazı basıncı anahtarını kontrol edin: arızalıysa değiştirin
		Atık baca gazı basıncı anahtarının silikon borusu tıkalı veya bağlı değil	Gerektiği şekilde boruyu bağlayın veya temizleyin
		Fan arızalı	Değiştirin
	Atık baca gazı termostadı tetikleniyor. (sadece CTN veya RTN)	Atık baca gazı alımı yetersiz	Atık baca gazı alımını ve emme aralığını kontrol edin
		Atık baca gazı termostadı arızalı	Değiştirin



Kombi kapanışı, resim yanıp söner: 	Kalorifer devresi sistemi su basıncı düşük	Isıtma sistemi içinde düşük su	Sistemi doldurun
		Kalorifer devresi sisteminde sızıntılar	Sistemi kontrol edin
Kombi kapanışı, resim yanıp söner: 	Çift akış sensörü arızalı	İki sensörden biri bağlı değil ya da kısa devre yapmış	Tekrar bağlayın ya da değiştirin
		Çift sensörün algıladığı sıcaklıklar arasındaki fark 5°C'den yüksek	Sensörü değiştirin
Kombi kapanışı, resim yanıp söner: 	Sıcak Kullanım Suyu ölçme cihazı çalışmıyor (Sadece CTN ve CTFS için)	Sensör çıkmış ya da kısa devre yapmış	Tekrar bağlayın ya da değiştirin.
Kombi sıcak kullanım suyu sağlamıyor	Sıcak kullanım suyu akış anahtarı çalışmıyor	Sistemin basıncı veya akış hızı yetersiz	Sistemi kontrol edin Akış anahtarı filtresini kontrol edin
		Akış ölçüm cihazı sensörü arızalı veya çıkmış	Tekrar bağlayın ya da değiştirin.
	Sıcak kullanım suyu sensörü çıkış sağlayamıyor	Sensör doğru ayarlanmamış	Sensörü değiştirin
	Sıcak Kullanım Suyu fonksiyonu ekranda etkinleşmiyor	Ekrandan aktif fonksiyonları kontrol edin	Fonksiyonu etkinleştirin
Kombi kapanışı, resim yanıp söner: 	Otomatik dolum hatası (Valf açma süresi içinde dolum basıncına ulaşılmadı)	Kalorifer sistemi çok büyük	Açılma süresini artırın
		Sistem basıncı çok düşük	Dolum eşiğinin düşürün
		Dolum selenoid valfi tıkalı	Temizleyin
		Selenoid valf çalışmıyor	Bobin bütünlüğünü kontrol edin
Kombi çalışıyor fakat resim yanıp sönüyor: 	Sistem basıncı çok yüksek	Sistem aşırı yüklenmiş	Sistem soğukken sistem basıncını kontrol edin
		Genleşme tankı boşaltılmış veya arızalı	Sistem boşken basıncı kontrol edin
		Genleşme tankı çok küçük	Sisteme fazladan bir tank ekleyin.

Kombi kapanışı, resim yanıp söner: 	Kazan sensörü arızalı (<i>Yalnızca su ısıtıcılı RTN için</i>)	Sensör çıkmış ya da kısa devre yapmış	Tekrar bağlayın ya da değiştirin.
Kombi kapanışı, resim yanıp söner: 	Harici sensör çalışmıyor (<i>Yalnızca bir ısıtma talebi aktif iken hata sinyali verir</i>)	Sensör çıkmış ya da arızalı	Tekrar bağlayın ya da değiştirin.

Kombi kapanışı, resim yanıp söner: 	Solar kolektör sensörü SCS'de arıza (<i>kombi kartına bağlı</i>)	Sensör çıkmış ya da arızalı	Tekrar bağlayın ya da değiştirin.
		Sensör, izin verilen aralık dışında bir değer algılıyor	Sensörün PT1000 tipi olup olmadığını kontrol edin.
Kombi kapanışı, resim yanıp söner: 	Solar valf sensörü SVS'de arıza (<i>ek solar kartına bağlı</i>)	Sensör çıkmış ya da arızalı	Tekrar bağlayın ya da değiştirin
		Sensör, izin verilen aralık dışında bir değer algılıyor	Sensörün PT1000 tipi olup olmadığını kontrol edin.
Kombi kapanışı, resim yanıp söner: 	Solar su ısıtıcı sensörü SBS'de arıza (<i>kombi kartına bağlı</i>)	Sensör çıkmış ya da arızalı	Tekrar bağlayın ya da değiştirin
		Sensör, izin verilen aralık dışında bir değer algılıyor	Sensörün PT1000 tipi olup olmadığını kontrol edin.
Kombi kapanışı, uzaktan kumanda üzerinde resim yanıp sönüyor: 	Kombi ile uzaktan kumanda arasında iletişim yok	Uzaktan kumanda ile bağlantı kesildi	Uzaktan Kontrol bağlantılarını kontrol edin (5 metreden uzun kablo tesisatı kılıflanmalıdır)
		Uzaktan kumanda arızalı	Uzaktan kumandayı değiştirin
Kombi kapanışı, resim yanıp söner: 	Karışık bölge 2'de emniyet termostati müdahalesi	Emniyet termostati arızalı ya da elektriksel olarak çıkmış	Değiştirin veya kabloları yeniden bağlayın
		Akış sıcaklığı çok yüksek	Kombi ayarlarını veya karıştırma valfinin doğru çalıştığını kontrol edin

Kombi kapanışı, resim yanıp söner: 	Karışık bölge akış sensörü arızası (<i>bölge numarasını gösteriyor</i>)	Sensör çıkmış veya arızalı	Tekrar bağlayın ya da değiştirin
		Sensör, izin verilen aralık dışında bir değer algılıyor	Sensörün NTC tipi olup olmadığını kontrol edin.
Kombi kapanışı, resim yanıp söner: 	Ana kart ile ek kartlar arasında iletişim hatası	Ana kart tüm ek kartları ekleri bulamıyor veya gerçekten bağlı olan kartlardan daha fazlasını buluyor	Parametre P60 değerini kontrol edin. Bunun kullanılan ek kart(ları)n sayısına eşit olması gerekiyor.

Kombi kapanışı, resim yanıp söner: 	Hidrolik konfigürasyona izin verilmiyor	Ana kart, doğru çalışma için bağlı sensörleri tanımıyor	Kartın P3 parametre konfigürasyonu değerini kontrol edin
Kombi kapanışı, resim yanıp söner: 	Ortam sensörü, uzaktan kumanda ve ek bölge kartı arasında konfigürasyon hatası	Ana kart bölgeler ile eşleşen ayarları tanımıyor	Sistem konfigürasyon parametreleri (P60 ve P61) değerini kontrol edin.
Kombi kapanışı, resim yanıp söner: 	Basınç dönüştürücü hatası	Arızalı dönüştürücü	Değiştirin
		Dönüştürücü bağlı değil	Bağlayın
Kombi kapanışı, resim yanıp söner: 	Ara birim kartı ile iletişim hatası	RS485 iletişim kablosu bağlı değil	Bağlantıları kontrol edin
		Ara birim kartı veya ana kart arızası	Arızalı kartı değiştirin
Kombi kapanışı, resim yanıp söner: 	Emniyet devresi donanımı arızası (fan rölesi)		Ana kartı değiştirin

Kombi kapanışı, resim yanıp söner: 	Emniyet devresi donanımı arızası (fan rölesi)		Ana kartı değiştirin
Kombi kapanışı, resim yanıp söner: 	Emniyet devresi donanımı arızası (gaz valfi rölesi)		Ana kartı değiştirin

Kombi kapanışı, resim yanıp söner: 	Kombi yanma odası tanıma hatası (kombiyi resetlemek için, güç kaynağı kesilmelidir)	Yanma havası girişi yetersiz veya atık baca gazı çıkışı tıkalı	Hava girişi / baca gazı havalandırma hortumlarını kontrol edin: temizleyin veya gerekirse değiştirin.
		Atık baca gazı basınç anahtarı arızalı	Baca gazı basınç şalteri kontrol edin: Arızalıysa değiştirin
		Atık baca gazı basınç anahtarının silikon borusu tıkalı veya bağlı değil	Boruyu bağlayın veya gerekirse temizleyin
		Fan bozuk	Değiştirin
Kombi kapanışı, resim yanıp söner: 	Kombi kartı ile ara birim kartı arasında uyumsuzluk	Kombi kartı ve ara birim kartı aynı tipe ait değil: atmosferik / yoğuşmalı	Kombi kartı ile ara birim kartı tipini kontrol edin
Kombi kapanışı, resim yanıp söner: 	Gaz valfi modülasyon bobini arızası	Gaz valfi modülasyon bobini elektronik kart bağlantısı doğru değil veya eksik	Elektrik bağlantılarını kontrol edin
		Gaz valfi modülasyon bobini arızalı	Gaz valfini değiştirin
Kombi kapanışı, resim yanıp söner: 	Ara yüzden maksimum resetleme girişimi sayısına ulaşıldı (kombiyi resetlemek için, güç kaynağı kesilmelidir)	Resetlenemeyen bir hatanın varlığı	Doğrudan kombi üzerinden çalışın
Kombi kapanışı, resim yanıp söner: 	Uzaktan kumandadan maksimum resetleme girişimi sayısına ulaşıldı (kombiyi resetlemek için, güç kaynağı kesilmelidir)	Resetlenemeyen bir hatanın varlığı	Doğrudan kombi üzerinden çalışın

UYARI

Dokunmatik ekranlı ara yüz kombi güç kaynağı hattına her bağlandığında tuşları için bir kendi kendine ayarlama işlemi gerçekleştirir. Dokunmatik ekran tuş takımı duyarlılığı güç kaynağının bağlanması üzerine ölçülen basınca bağlıdır.

Bakım işlemleri tamamlandıktan sonra, herhangi bir tuş çalışma hatasını önlemek için Komi ara birimi ile ilgili sorunları önlemek için, herhangi bir servis işlemi tamamlandıktan sonra **kasa kapağını kapatırken gücün kapatılıp tekrar açılması önerilir.**